








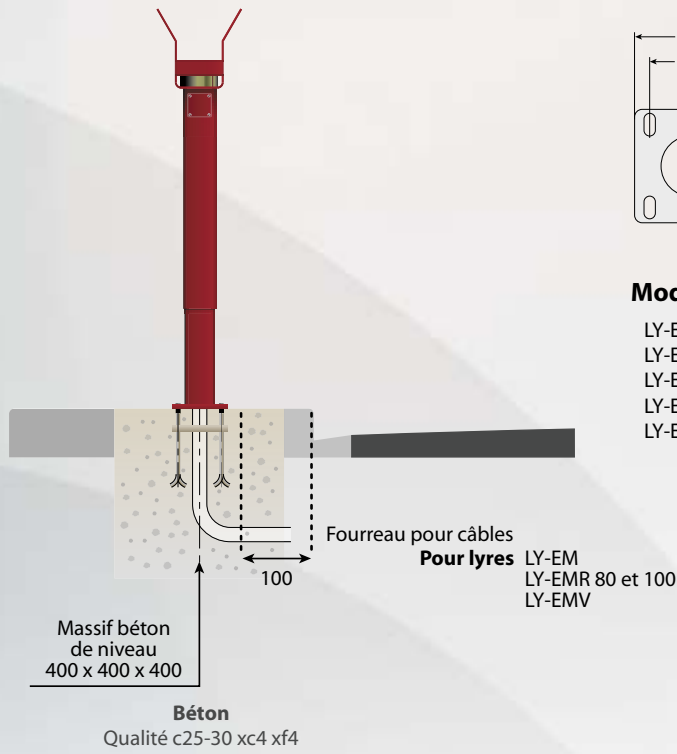
-  Autoroute
-  Parking
-  Industrie-Tertiaire
-  Hôpital/Clinique
-  Résidence/pme-pmi
-  Accès-Sécurisé
-  Anti-Vandalisme
-  Pont/Tunnel

LYRES DE REPOS

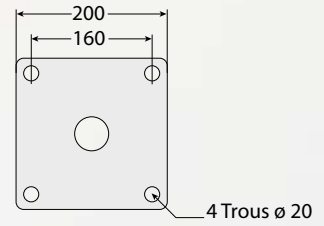
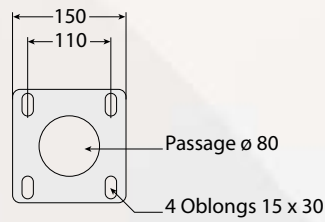


**BCA concepteur et fabricant
d'équipements de contrôle d'accès périmétrique**

■ Implantation Lyre de repos



■ Semelles de fixation



Modèles

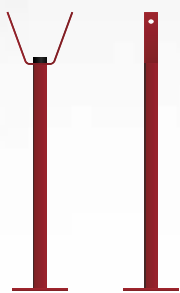
LY-EM
LY-EMR 80
LY-EMR 100
LY-EMV
LY-EV

Modèles


LY-EG
LY-ES
LY-OF

Les châssis de scellement sont fournis avec 4 écrous et 4 rondelles.
Il est possible de fixer la borne par des chevilles à expansion M14

Lyres en tôle d'acier électro-zinguée traité anti-corrosion avec peinture époxy de finition RAL 3020 (Autres couleurs suivant nuancier RAL)




■ **LY-EG**
Lyre standard




■ **LY-ES**
Lyre avec serrure



■ **LY-EM**
Lyre avec ventouse ø 80




■ **LY-EMR 80**
Lyre avec ventouse ø 80 et pied réglable




■ **LY-EMR 100**
Lyre avec ventouse ø 100 et pied réglable



■ **LY-EMV**
Lyre avec verrouillage électromécanique et pied réglable



■ **LY-EV**
Lyre Anti-Vandalisme



■ **LY-OF**
Lyre pour barrière pivotante

Votre installateur :