





-  Autoroute
-  Parking
-  Industrie-Tertiaire
-  Hôpital/Clinique
-  Résidence/pme-pmi
-  Accès-Sécurisé
-  Anti-Vandalisme
-  Pont/Tunnel

# CELLULES PHOTOELECTRIQUES



**Cellule Reflex**



**Cellules de barrage**



**Cellules de barrage  
boîtiers aluminium**

- Cellules photoélectriques universelles spécialement conçues pour les ascenseurs, escaliers mécaniques et systèmes de contrôles d'accès.

**BCA concepteur et fabricant  
d'équipements de contrôle d'accès périmétrique**



Reflex Polarisée



Cellules de Barrage



Cellules de Barrage  
Boîtiers aluminium

	Type Reflex Polarisée	Type Barrage	Type Barrage boîtiers aluminium
Longueur Maximum	12 M	15 M	15 M
Alimentation	24 V CA/CC	10-30 V CC	12-24 V CA/CC
T° de fonctionnement	-25 + 65° C	-20 + 50° C	-10 + 55° C
Temps de réponse	de 20 à 30 ms	de 3,5 à 6,5 ms	45 ms
Témoins lumineux	LED pour indication « réflecteur détecté »	LEDs de signalisation sortie et alimentation activée	LEDs de signalisation sortie et alimentation activée
Connectique	par bornier à vis	par câble 3 x 0,12 mm <sup>2</sup>	par câble 3 x 0,12 mm <sup>2</sup>
Type de lumière	Infra rouge, modulé	Infra rouge, modulé	Infra rouge, modulé



Boîtier pour montage  
sur pied support ou autres



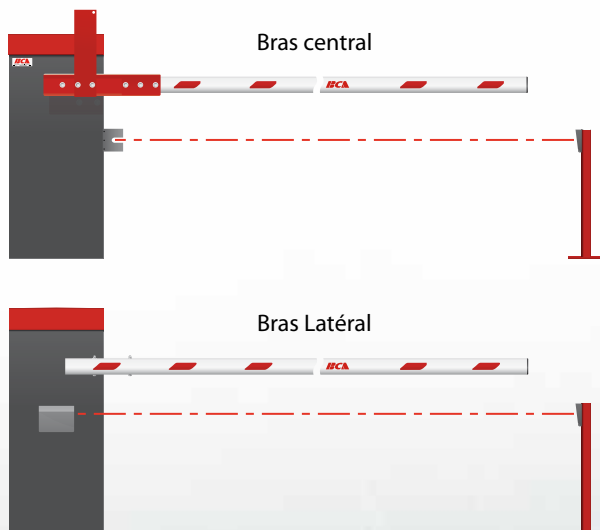
Boîtier pour montage  
sur barrière



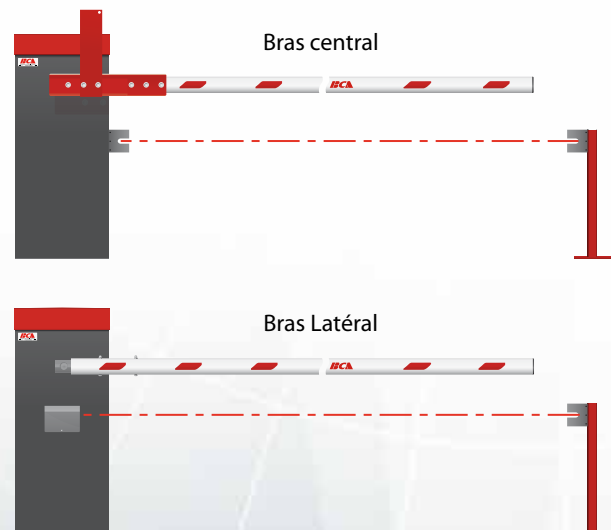
Bonnette de réflecteur

Boîtiers de protection et bonnette de réflecteur en tôle d'acier électro-zinguée  
traitée anti-corrosion avec peinture époxy de finition RAL 7024

## Reflex Polarisée



## Barrage



Votre installateur :