

- Autoroute
- Parking
- Industrie-Tertiaire
- Hôpital/Clinique
- Résidence/pme-pmi**
- Accès-Sécurisé
- Anti-Vandalisme
- Pont/Tunnel

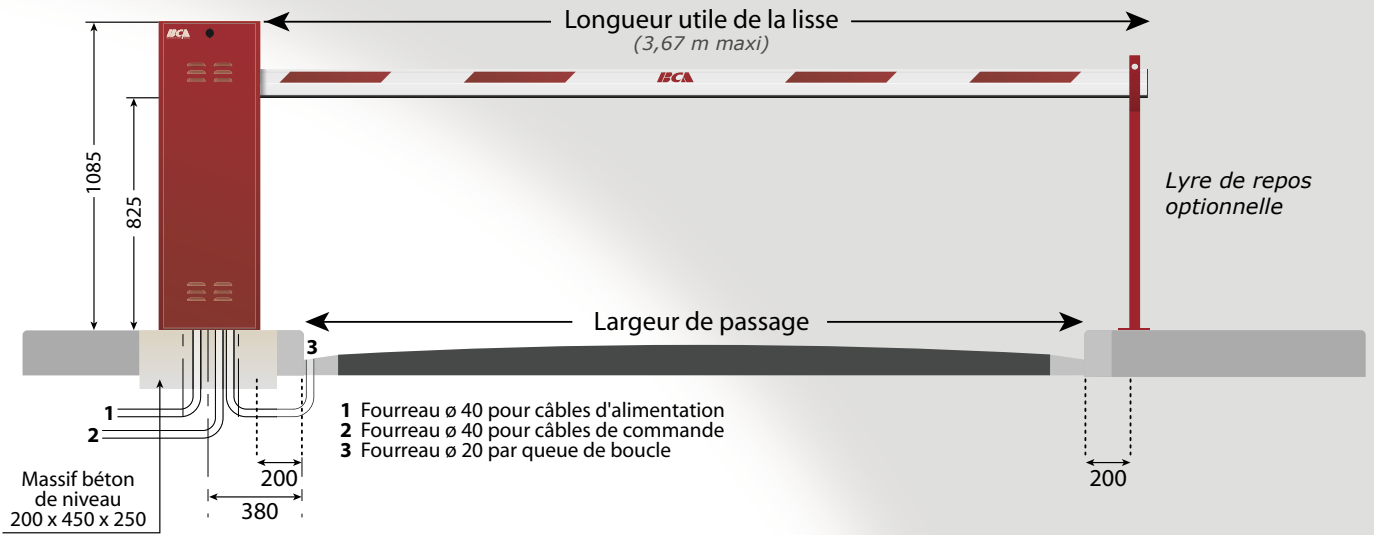
RESIDA 4



La barrière résidentielle
pour parkings inférieur à 50 places

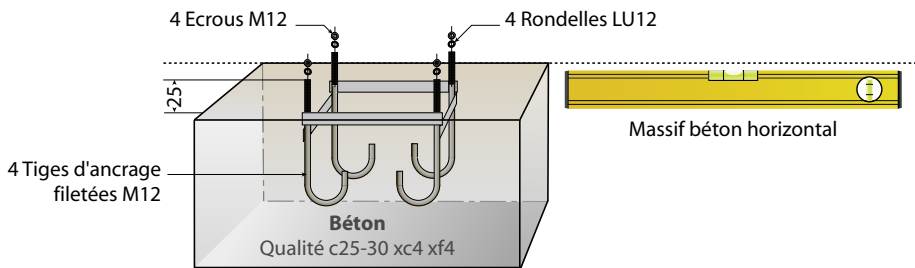
BCA concepteur et fabricant
d'équipements de contrôle d'accès périmétrique

■ Implantation barrière

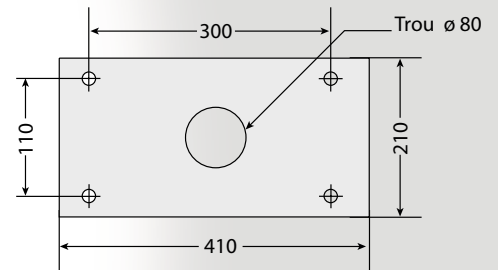


Les châssis de scellement sont fournis avec 4 écrous et 4 rondelles.
Il est possible de fixer la barrière par des chevilles chimiques M12

■ Massif de fixation



■ Semelle de châssis



■ Sens bras de lisse



Votre installateur :